Akapost (Tegen Corona-verveling)

Akabe Albatros

Jaargang 20
Speciale editie

Hallo daar!

Allerbeste Albatrossers

In deze Corona-tijden ligt Akabe jammer genoeg enkele weken stil. Maar niet getreurd! Met deze speciale editie van de Akapost geraak je ongetwijfeld deze Akabe-loze weken overbrugt.

Spelletjes, knutselideeën, wist-je-datjes, lekkere recepten en nog veel meer vind je terug in dit boekje.

De oplossingen van de spelletjes kan je achteraan dit boekje terugvinden.

En omdat ook in de Paasvakantie Akabe niet doorgaat, hebben we in dit boekje paaseitjes verstopt. Kan jij ze allemaal terugvinden?

Veel plezier! Blijf gezond! En tot snel!
De leiding

Spelletjes

Even jullie Akabe kennis opfrissen. Tuurlijk weten jullie al dat we 4 takken hebben. Zoek de juiste taknaam en verbindt deze met het juiste symbooltje.

KAPOENEN

KAWELLEN

JONG-GIVERS

GIVERS

Spelletjes

En welke leiding staat in welke tak?

Spelletjes

Kan jij deze rebussen oplossen?

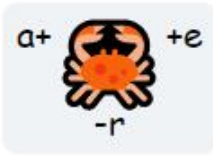

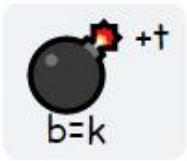

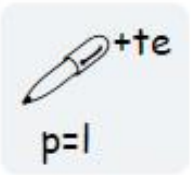

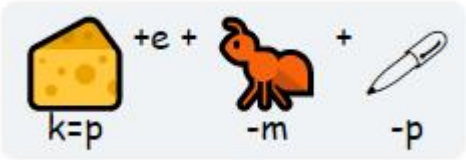

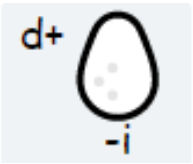

Spelletjes

Kan jij deze raadseltjes oplossen?

Je kan het wel achteraan sluiten maar nooit voorop beginnen, wat is het?

Welke bus kan niet rijden?

Het heeft 2 hoofden, zes benen en één staart. Wat is dat?

Ik heb een hoofd maar ik praat niet. Ik heb vier poten maar ik loop niet. Wat ben ik?

Het is blauw en niet zwaar?

Hoe meer ik droog, hoe natter ik word. Wat ben ik?

Ik ben wat ik ben maar als je weet wat ik ben ben ik het niet meer. Wat ben ik?

Spelletjes

Wat zijn dit voor gekke woorden? Is dat wel goed gedaan? Nee hoor… De leiding is niet zo slim geweest en heeft de letters van deze woorden in de foute volgorde gezet! Kan jij hen helpen de juiste woorden te vinden?

H E L D I E J E P I P . . . . . .

K A A S P O T . . . . . .

P E L S B I J O P . . . . . .

R A T B A L O S . . . . . .

B E R G H A - B R I C O . . . . . - . . . . .

Spelletjes

Ai ai, de leiding wou het avondlied zingen, maar ze zijn de tekst een beetje vergeten… Kan jij hen helpen en de tekst invullen?

knielen - Luist'rend - danken - sterren - d'avond - bomen - - fluist'ren - vragen

O Heer, ….. is neergekomen,
de zonne zonk, het duister klom.
De winden doorruisen de …..
en verre sterren staan alom
Wij ……. neer om U te zingen
in 't slapend woud ons avondlied.
Wij ……. U voor wat we ontvingen,
Wij ……., Heer, verlaat ons niet!

Knielen, knielen, knielen wij neder,
door de stilte weerklinkt onze beê
…….. ……. kruinen mee
en …….. staren teder.
Geef ons Heer, zegen en rust en vreê!

Spelletjes

Kan jij deze morsecode vertalen?

.. -.- / -... . -. / -. ..- / -... . --..
.. --. / -- . - / -- --- .-. ... . /
-.-. --- -.. . / - . / ...- . .-. - .-
.-.. . -. / . -. / .. -.- / -... . -. /
-.- . .. / --. --- . -.. / -... . --.. ..
--.



Spelletjes

Hoe goed ken jij de leiding eigenlijk???

Welke leiding is als oudste onze oude doos?
A) Jef B) Jeroen C) Cath

Welke leiding is de jongste?
A) Tia B) Jitse C) Cath

Welke leiding zit er het langste bij Akabe?
A) Simon B) Lindsy C) Jeroen

Welke leiding heeft geen zus die oudleiding is?
A) Jasmien B) Saartje C) Lindsy

Welke leiding heeft nog geen totem?
A) Jasmien B) Dina C) Simon

Spelletjes

Welke leiding is nog nooit kapoenenleiding geweest?
A) Tia B) Dina C) Loena

Welke leiding is nog nooit kawellenleiding geweest?
A) Saartje B) Jitse C) Jef

Welke leiding is nog nooit jong-giverleiding geweest?
A) Jitse B) Loena C) Jeroen

Welke leiding is nog nooit giverleiding geweest?
A) Cath B) Dina C) Jeroen

Welke leiding is ons goedhartig konijn?
A) Saartje B) Simon C) Lindsy

Welke leiding studeert wel orthopedagogie?
A) Lindsy B) Tia C) Jasmien

Pannenkoeken bakken

Ingrediënten voor 12 stuks:

Eieren 3

Melk 500 ml

Zelfrijzeende bloem 250 g

Vanillesuiker 1 zakje

Bereiding:

Zeef de bloem met de vanillesuiker. Maak in het midden een kuiltje, breek daarin de eieren. Roer alles door elkaar met een garde.

Schenk er in een straaltje 300 ml melk bij. Bewerk tot een glad mengsel.

Klop dan de rest van de melk door het beslag zodat het lichter wordt. Vind je het beslag nog te dik, voeg dan eventueel nog wat extra melk toe (in totaal heb je 500 à 600 ml melk nodig).

Bak de pannenkoeken in een grote koekenpan, in hete boter of olie.

SMAKELIJK!

Hahahahaha

Ken jij deze super-awesome-geweldig-hilarische mop-pen al?

Zitten twee eieren in een pan met kokend water, zegt de ene "*Pfff wat is het warm hier".*
Zegt de ander "*Ach, wordt je hard van!".*

Zitten twee krieken in een pot, zegt de ene "*Ik heb net een protje gelaten".*
Zegt de ander " *'K riek het"*

Een penne en macaroni gaan kleren kopen, zegt de een tegen de ander "*pasta*?"

Twee zandkorreltjes zijn in de woestijn, zegt de een tegen de ander "*OEI, we zijn omsingeld!"*

Twee pizza's staan in de oven, zegt de ene "'*t is hier warm hé!".*
Zegt die andere "*EEEEK een pratende pizza!!!!"*

2 onderbroeken liggen in de was, vraagt de ene "*gaan we naar het strand*?".
Zegt die andere "*Nee ik zie al bruin genoeg."*

Hahahahaha

Hoe heet een boemerang die niet terug komt?
Een stok.

Het is zwart en als het uit een boom valt is je kachel kapot?
Je kachel

Waarom was de kebabzaak gesloten?
Durumstandigheden

Waarom kan Hans niet zwemmen?
Hans is een steen.

Het is rood en als ge het in uw mond steekt, doet het pijn. Wat is het?
Een brandweerwagen

Wat is rood en ligt op het strand?
Roodkrabje

Wit zwart wit zwart..... BOEM!! wat is dit?
Een nonneke dat van de trap valt

Knutselen

Ooit al eens dinosauruseitjes gemaakt?

Benodigdheden
Een pan met genoeg water waar alle eieren in passen
15 eieren
15 boterhamzakjes
Flesjes voedselkleurstof
1 fles natuurazijn

Werkwijze
Stap 1: kook de eieren 7 minuten in een pan met genoeg water

Stap 2: laat de eieren afkoelen

Stap 3: als de eieren genoeg zijn afgekoeld tik de schalen dan zachtjes kapot tegen een hard oppervlak.

Stap 4: stop de gebarsten eieren in een plastic boterhamzakje en druppel er voedselkleurstof op. Zorg dat alle barstjes bedekt zijn, maar gebruik niet te veel kleurstof.

Knutselen

Stap 5: vervolgens laat je de eieren 30 minuten in het zakje zitten zodat de kleurstof de tijd heeft om goed in te trekken.

Stap 6: spoel de eieren af met water en daarna met natuurazijn zodat de kleur fixeert.

Stap 7: maak de eieren droog met een stuk keuken-papierStap

Stap 8: pel de eierschaal af. Tadaa!

Wanneer je voedselkleurstof gebruikt, kun je de eieren daarna gewoon op eten.

Knutselen

Een paaskipje

Benodigdheden :
Eierdoosje
Verf
Veertjes
Lijm
Verschillende kleuren papier
Chenilledraad

Uitwerking:
STAP 1) Knip de teutjes uit de eierdoos

STAP 2) Schilder de kegeltjes met witte verf.

STAP 3) Knip uit rood papier kammen voor op het kopje.

STAP 4) Maak met een mesje een kleine inkeping en druk daar voorzichtig de kam in.

Knutselen

STAP 5) Plak op elke kip twee wiebeloogjes.

STAP 6) Knip uit oranje papier een snaveltje.

STAP 7) Maak met een mesje een inkeping en schuif het snaveltje ertussen.

STAP 9) Geef de kippen benen met een stukje chenilledraad en een een uitgeknipt oranje voetje.

STAP 10) Plak het voetje aan het uiteinden van het chenilledraad en daarna aan de binnenkant van de kip.

STAP 11) Als laatste plak je de veren aan de achterkant van de kip.

PAASHAAS

TIP: als je geen oogjes hebt, kan je deze gewoon tekenen. Als je geen fluffy ijzerdraad hebt, kan je gewoon gekleurd papier gebruiken.

Spelletjes

Kan jij Nowan en Frie helpen met de weg terug te vinden naar de narrenhoed?



Spelletjes

Wist jij dat Kawellen een samenvoegsel is van Kabouters en Welpen? Herken jij deze bekkende kabouters en welp?

David - Kwebbel - Wesley - Gnomeo - Juliet - Simba - Plop

Spelletjes

De Jong Givers hun scoutsjaar staat in het thema van Bart! Welke Barten ken jij allemaal?

BART...:
Simpson - Van schuifaf - el Van Riet - Kaell - Smit - Peeters

Spelletjes

De Givers hun scoutsjaar staat in het thema van de Leeuwenkoning. Ken jij alle personages van buiten?

Spelletjes

Kan jij alle oude kampthema's raden?

2002

2003

2004

2005

2006

2007

2008

2009

2009 (2)

2010

2011

Spelletjes

2011 (2)

2012

2013

2014

2014 (2)

2015

2016



2017

2018

2018 (2)

2019

Hahahahaha

Het is groen en presenteert de Muppetshow?
Kermit de kikker.

Het is groen en eet een lollie?
Kermit de likker.

Het is groen en het verraadt je?
Kermit de klikker.

Het is groen en gaat steeds op en neer?
Kermit de hikker.

Het is groen en plakt?
Kermit de sticker.

Het is groen en en speelt een spelletje,
Kermit de tikker.

Het is groen en bolvormig?
Kermit de knikker.

Het is groen en het rolt?
Kermit het wiel.

Wist je dat…

de allereerste vergadering van akabe albatros ooit op 5 januari 2002 was?

er toen 11 leiding en 9 leden waren?

het Koen en Nico waren die met het idee kwamen om een akabe op te richten?

zij voordien scoutsleiding waren bij de scouts van Pijpelheide?

de vergaderingen toen doorgingen op het lokaal van de jongensscouts?

er tegen de zomer van 2002 18 leden waren?

we toen voor het eerst op kamp zijn gegaan?

de bestemming De Kluis' in Sint-Joris-Weert was?

we een jaar later bijna 30 leden hadden?

Wist je dat…

we na het tweede kamp 2 takken in het leven hebben geroepen?

we voordien altijd in één groep speelden?

de taknamen Tak 1 en Tak 2 waren?

we nog een jaar later zelfs een derde tak hebben opgericht?

de taknamen nu welpen, jong-givers en givers waren?

we samen met de gidsen een nieuw lokaal zijn beginnen bouwen?

het nieuwe lokaal op 5 november 2005 officieel geopend werd?

dit amper 4 jaar was nadat onze akabe was opgericht?

dit de korte geschiedenis was van de beginjaren van Akabe Albatros?

Kan jij je veters al binden?

Quarantaine ideetjes

Ook thuis heb je heel wat liggen waarmee je je kan amuseren in deze Akabe-loze tijden!

Speel een gezelschapsspel



Zoek de grootste puzzel in je huis en maak deze!

Open Google Street-view en ga op virtuele reis

Lees een boek. Of luister een luisterboek.



Versier je huis met zelfgemaakte slingers en tekeningen.
Het leven wordt gelijk een feestje.

Quarantaine ideetjes

Ook met een oude krant of tijdschrift kan je veel doen! Leef je maar eens goed uit!

Geef mensen een make over hihi

Knip woorden uit en maak er een gedichtje mee

Fleur de krant op met een mooie tekeningen

Spelletjes

Open Google Streetview, begin aan het lokaal (Dophei 1A, Pijpelheide) en volg de visgraat. Waar kom je uit?

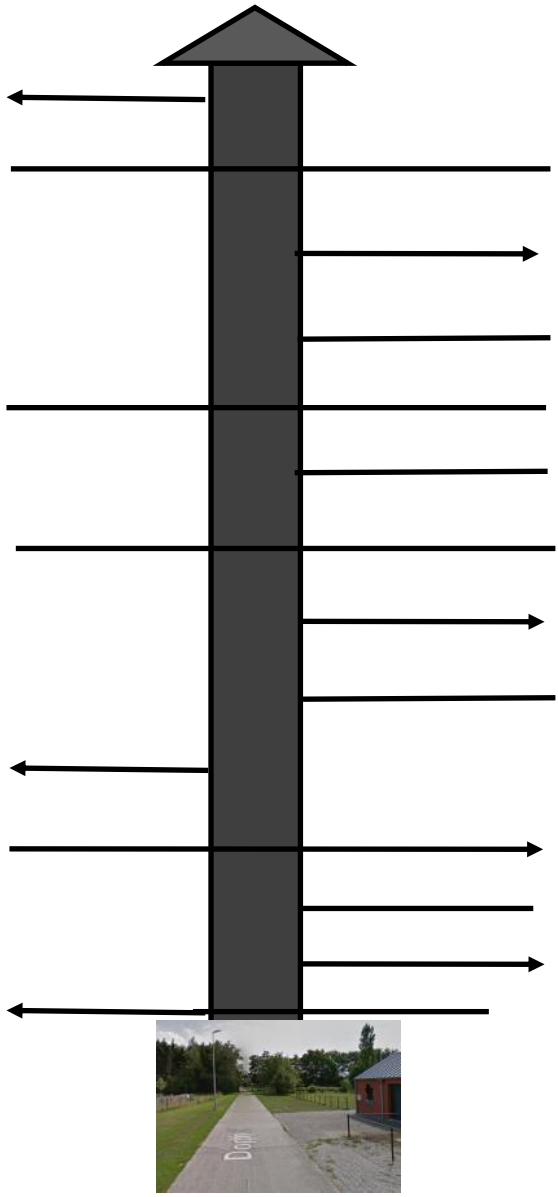

Opdracht

"De echte weg om geluk te bereiken is door geluk uit te delen aan andere mensen."

Robert Baden-Powell (Oprichter van Scouting), 1941

Maak een mooie tekening of brief om de ouderen onder ons een hart onder de riem te steken en stuur deze op.

Scoutmoedig: jaarlied

Wat is het leven zonder muziek en gedans? Leer daarom het jaarlied én de jaardans uit je hoofd.

https://www.youtube.com/watch?v=DYJ0FV6VzDM

https://www.youtube.com/watch?v=WVcsMG7cTSg

Op de volgende 2 pagina's vind je de tekst van het liedje.

En in deze afspeellijst vind je die van de afgelopen jaren ook:

https://www.youtube.com/watch?v=kI3bcRHDHoA&list=PL_DrhOTiJEdJPPXYF64RCQPqK2OajqHFK

Scoutmoedig: jaarlied

Trek je scoutshemd aan
We kiezen voor het avontuur
En tonen wie we zijn
Aan elke ouder, ied're buur

Quiz of bekentocht
Elke week een nieuw verhaal
Ga je op je bek
Vallen doen we allemaal

Want op de top van d'hoogste berg
Kan je het uitzicht beter zien

Refrein:
Scouts is lukken ook mislukken
Dan plots vallen en weer door
Durven springen luidkeels zingen
Gaan de uitdaging aan
Want er is veel meer in het leven
Durf een risico te nemen
Kies scoutmoedig, kies bewust
En je zal sterk staan

Met de boot of trein
Onderweg met veel kabaal
Op verkenning gaan
In een onbekende taal
Sluipspel in het bos
Op overwinningen belust
Zet je zaklamp uit
De sterren stellen ons gerust

Scoutmoedig: jaarlied

Want op het klimrek van het leven
Durf ik me voluit tegeven

Refrein

Rap:
Bikke bikke bik
Hap hap hap
Vandaag geen soep
Maar wel 'ne'(w)rap
Bovenstebuiten -onderstebinnen
Wat maakt het uit of we winnen?
Doe een bosspel op de straat
Zodat je je comfortzone verlaat
Mijn marshmallow, die is verbrand
Gelukkig maar aanene kant!
Springen door de plassen
Je moet je echt niet wassen
Heb je een blauwe plek?
Of is't een schildervlek
Schipper,'k wil niet overvaren
Nee is nee!
" Hey jij!", wilde gij met mij?
#ikkanda
Of nie of wel of nie
Want in de zee daar zitten haaien en die bijten je…
Bluuub!

Refrein
Refrein (a capella)

Knutselen

Pasen komt er aan, dus je kan eieren versieren tot paaseitjes!

Als je geen versierbloemetjes hebt, kan je bloemetjes in de tuin plukken om te gebruiken.

Dit maak je door met de rand van je verborstel streepjes te zetten die op sprinkles lijken.

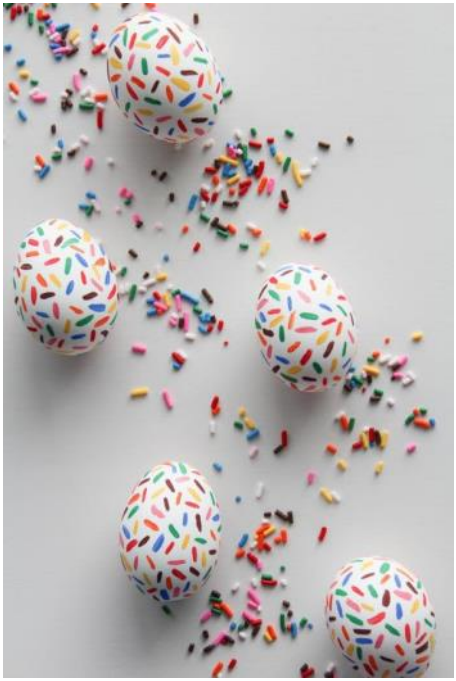

Knutselen

Knutselen

PAPIEREN PAASEI

Benodigdheden

- Een stevig stuk papier
- Wasco of krijtjes
- Verf, Meestal wordt er zwarte verf gebruikt, maar je kunt ook een andere kleur gebruiken.
- Schoteltje
- Kwast
- Een krabbertje / naald / schaar / tandenstoker

Werkwijze

STAP 1) Knip het stuk papier in een ei-vorm.

STAP 2) Kleur het stuk papier volledig in met wasco. Je kan verschillende kleuren gebruiken om zo een mooi effect te bekomen.

Knutselen

STAP 3) Verf het hele ei met zwarte verf, over de wasco heen.

STAP 4) Laat drogen.

STAP 5) Krab mooie figuren in de verf met iets scherp zoals een naald, een schaar, een tandenstoker, ….

STAP 6) Knip bovenaan een gaatje in het ei met een perforator.

STAP 7) Hang je ei in de paasboom.

Uniform in orde?

Deze corona tijd is de perfecte gelegenheid om je hemd weer helemaal up-to-date te maken. Wie weet wil jouw mama of papa jou wel leren naaien zodat jij zelf jouw hemd kan naaien.

Benodigdheden
Scoutshemd
Scouts
kentekens
Naald
Draad

Spelletjes

Een woordzoeker maken is wat moeilijk in een pdf. Maar anders kan best! Daarom komen hier een aantal woordzoekers met telkens 1 woord in! Kan jij het woord vinden?

PIJPELBOS

K	X	Q	Y	E	R	B	B	B	T	O	O	S
B	Q	F	X	R	D	F	S	K	M	B	O	Y
M	O	C	G	W	D	U	Z	C	P	B	W	H
U	P	D	L	A	V	H	Q	C	L	F	I	P
B	J	M	C	E	P	U	L	E	B	E	O	N
I	V	W	R	M	I	C	P	F	F	V	V	W
K	D	U	P	Q	E	J	O	P	Y	V	I	N
L	P	I	O	G	I	A	R	D	H	I	M	F
J	W	W	S	P	V	I	Y	R	X	K	T	L
D	G	L	S	C	G	G	J	R	K	K	N	W
O	O	J	G	A	H	I	Y	T	N	M	A	X
K	E	K	T	P	I	E	X	L	E	O	D	J
M	Q	R	H	H	O	G	X	B	D	V	W	G

Spelletjes

SCOUTMOEDIG

Y	C	R	E	F	B	W	R	S	C	T	T	M
F	Q	N	P	Z	Y	B	F	O	P	R	W	I
H	S	G	F	W	N	K	X	Q	Z	T	K	I
D	C	P	U	Z	Y	G	O	Q	T	X	M	C
F	O	B	N	A	Q	E	W	C	J	U	J	K
W	U	R	L	K	O	J	C	G	D	F	F	N
S	T	C	C	Y	S	K	M	U	Q	X	S	I
B	M	Z	G	B	H	W	E	A	H	L	S	O
F	O	C	K	E	A	N	Q	Q	R	P	G	V
W	E	W	V	L	U	F	I	E	X	V	C	C
I	D	V	J	C	D	I	H	N	S	W	Z	G
M	I	Q	N	A	Q	Y	D	E	P	F	G	D
M	G	S	K	K	N	O	Y	Z	G	Q	O	M

Spelletjes

ALBATROS

C	G	J	J	H	R	H	B	O	F	T	X	D
D	T	U	M	C	Z	R	J	C	J	J	X	X
U	I	T	I	H	G	G	J	X	S	Y	Y	O
W	D	P	L	B	F	K	O	Q	F	R	X	P
M	G	I	E	E	M	H	M	J	B	G	Y	G
S	Q	F	M	N	V	P	C	C	I	J	J	B
Y	W	W	I	R	R	Q	Q	W	I	F	S	M
D	Q	O	B	Q	L	D	K	V	I	D	B	A
H	S	O	R	T	A	B	L	A	L	N	P	S
J	D	Y	O	Q	P	Y	F	M	X	K	X	H
A	Z	N	N	K	Y	F	Y	L	E	E	F	S
N	W	S	Y	S	V	A	K	Q	G	P	P	Q
W	U	O	U	I	B	Q	K	I	F	R	S	U

Spelletjes

AKAPOST

W	O	Y	U	Q	M	F	P	L	I	G	I	N
Q	E	T	S	N	O	H	J	W	S	T	U	R
W	L	Z	C	G	V	I	F	F	B	S	J	K
X	L	U	M	F	G	U	E	Q	Q	L	B	F
S	I	B	D	K	P	E	R	S	E	T	M	N
L	V	T	S	O	P	A	K	A	C	H	E	U
M	D	Z	W	I	C	K	F	W	R	Q	D	M
Q	M	Q	F	P	L	H	C	O	J	Q	T	U
Z	W	M	I	E	V	O	C	G	J	R	X	J
X	E	N	J	E	I	G	I	J	S	T	X	Q
H	S	G	X	C	X	F	B	I	K	J	O	M
A	T	S	K	Z	J	H	T	M	O	W	N	L
B	A	E	K	B	T	R	H	F	Y	U	U	C

Spelletjes

KAMPVUUR

S	F	F	R	C	W	Q	Y	I	P	E	C	G
I	M	K	B	L	J	D	U	P	P	M	K	Q
O	J	O	E	V	U	X	S	M	A	S	M	V
N	Y	F	C	F	D	Q	X	O	Q	S	E	L
H	W	S	N	O	I	N	N	R	O	G	W	T
R	U	L	E	N	L	G	J	Z	N	V	Y	N
K	U	I	L	R	S	R	P	G	G	Q	C	J
N	E	U	E	U	P	Y	W	J	O	S	N	E
O	R	S	V	C	S	H	M	T	C	K	R	E
H	W	T	G	P	U	C	L	B	F	T	O	P
Q	K	H	X	A	M	L	N	T	S	N	S	J
J	W	G	H	K	T	A	F	D	O	G	T	P
M	Y	Y	U	K	I	W	K	C	B	P	O	K

Spelletjes

SJORRING

A	C	V	X	C	O	U	K	E	M	U	M	M
V	I	D	Y	B	T	R	J	U	K	L	X	L
U	C	P	N	W	Z	G	B	V	I	K	M	N
Q	E	Z	D	U	B	I	D	G	W	U	G	V
Q	H	D	Y	I	B	U	M	T	Y	Y	O	P
V	Y	F	P	K	O	W	B	U	P	D	C	D
W	X	S	U	Z	P	C	X	Q	G	D	X	B
A	U	B	T	E	V	E	Q	O	C	Y	D	G
D	E	F	I	V	K	Y	N	O	P	X	U	W
J	K	G	J	N	D	P	E	G	F	D	F	F
X	V	V	H	H	L	U	N	X	H	T	H	F
S	J	O	R	R	I	N	G	H	A	Q	O	F
D	H	W	Q	F	Y	D	M	U	L	N	O	I

Koekjes bakken

Ingrediënten

Voor de koekjes

1 eigeel
250 g boter op kamertemperatuur
140 g poedersuiker
2 theelepels vanille-extract
375 g bloem, en een beetje extra om je werkblad te bestuiven

Voor de decoratie

225g poedersuiker
1 eiwit
Kleurstof voor gel naar keuze

Voor de koekjes

Verwarm de oven voor op 190 graden

Scheid het eiwit van de dooier en zet deze apart voor het glazuur. Klop de boter, de poedersuiker, de vanille en het eigeel samen in een kom (of met een keukenmixer) en voeg geleidelijk de bloem toe tot alles gemengd is. Kneed het deeg samen, wikkel het in huishoudfolie en zet het 30 minuten in de koelkast. Bekleed een bakplaat met bakpapier en bestuif je werkblad met bloem. Rol met een met bloem bestoven deegroller de helft van het deeg uit tot het ongeveer 5mm dik is.

Gebruik koekjesvormen en leg de mooie vormpjes deeg voorzichtig op de bakplaat.

Bak de eerste batch ongeveer 10-12 minuten tot ze goudbruin zijn en laat ze op de schaal afkoelen tot ze stevig zijn. Breng over naar een rooster om volledig af te koelen.

Koekjes bakken

Voor de decoratie

Meng in een kom de poedersuiker met het eiwit en twee theelepels koud water als het mengsel er iets dikker uitziet.

Verdeel het glazuur in afzonderlijke kommen en voeg aan elk kommetje een kleurstof naar keuze toe. Roer krachtig en voeg nog een paar druppels toe als je wilt dat de kleur echt opvalt. Schep het glazuur in aparte spuitzakken met dunne spuitmonden / snijd een klein gaatje aan het uiteinde en spuit het op je koekjes. Als je geen spuitzakken bij de hand hebt, werken keukenzakjes met de afgesneden hoek net zo goed.

Werk je koekjes af met hagelslag en wat je hart ook maar naar wenst!

Knutselen

PAASKIPJE

Benodigdheden

Karton
Geel touw
(Gekleurd) Papier
Oogjes
Oranje kleurpotlood

Werkwijze

Stap 1: Knip een stuk karton in de vorm van een ei.

Stap 2: Wikkel hier geel touw rond totdat je het stuk karton niet meer ziet.

Stap3: Plak er dan oogjes op

Stap 4: Plak er een oranje bekje en pootjes op. Deze kan je maken uit gekleurd papier, door wit papier oranje te kleuren

Veel knutselplezier!

Knutselen

PAASHAAS

Benodigdheden
Gekleurd papier
Nietjesmachine/plakband
Schaar

Werkwijze
Stap 1: Knip reepjes van gekleurd papier

Stap 2: Niet of plak reepjes in een grote bol aan elkaar.

Stap3: Niet of plak reepjes in een kleine bol aan elkaar.

Stap 4; niet of plak de bollen aan elkaar;

Stap 5: Knip een ovale vorm voor de snuit, een paar witte tanden en bolletjes voor de ogen.

Stap 6: Knip de oren uit. Om deze vast te maken, plooi je een stukje om dat vervolgens vast te plakken of nieten aan het hoofd.

Ziezo, je paashaas is klaar!

Hahahahaha

Ken jij de mop van Jantje die op toilet zat?
Ik ook niet want de deur was op slot!

Ken jij de mop van de mummie?
Die is ingewikkeld hé!

Ken jij de mop van de bloem?
In het Engels is die nog FLOWER!

Wat is groen en zit aan een auto?
Een spruitenwisser!

Wat is groen en vliegt door de kerk?
Een heilig boontje.

Wat gebeurt er als een kers uit de boom valt?
Dan heeft-ie een kersenschudding!

Wat is zwart geel rood?
Een bij met een bloedneus!

Wat is zwart-wit gevlekt en zweeft door de ruimte?
Een koemeet!

Wat is rood en haat alles en iedereen?
Een tomhaat!

Spelletjes

Kan jij deze rebussen oplossen?

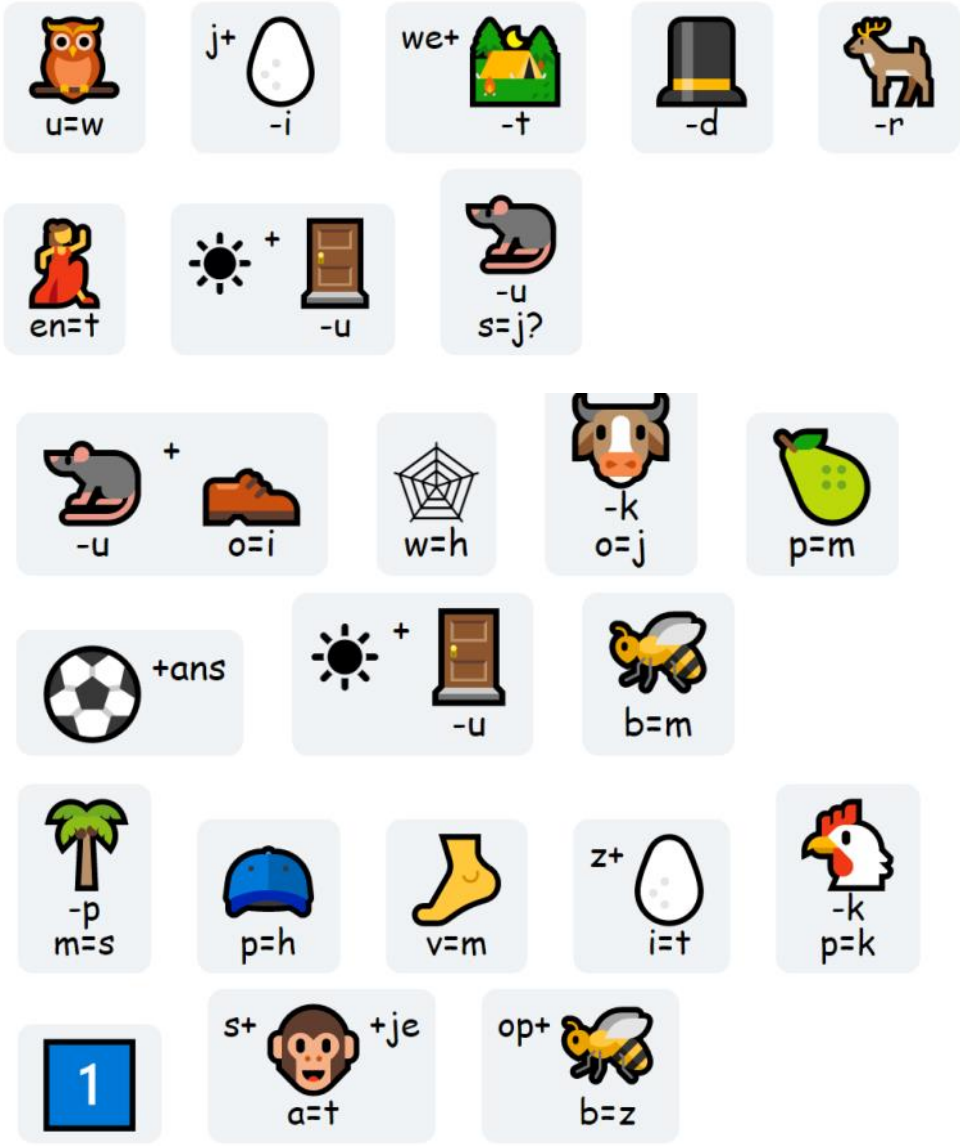

Spelletjes

Welke leiding heeft welke totem? En welk afbeelding hoort bij de juiste totem?

———————————————————

Oropendola - Aap - Chinchilla - Kaketoe - Neusbeer - Konijn

———————————————————

Wist je dat…

Scouting 113 jaar geleden ontstaan is?

de oprichter Robert Baden-Powell heet?

hij een luitenant-generaal was in het Britse leger?

hij een boek schreef, “scouting voor jongens”?

dit boek vol stond met tips & tricks om te overleven in de wildernis?

hij het eerste scoutskamp ooit organiseerde?

dit kamp doorging van 1 tot 8 augustus 1907?

dit kamp plaats vond op Brownsea Island?

er 20 jongens mee op kamp waren?

zij allemaal een kaki das aanhadden?

dit kamp het begin van scouting is?



Bekende oud-scouts

Hanne van K3

Vincent Kompany

Onze koning

11 van 12 mensen op de maan

Barack Obama

Han Solo & Princess Leia

Striptekenaar van Suske en Wiske

Bekende oud-scouts

Striptekaaar van Kuifje

Taylor Swift

De langste mens ooit



Die één van “All I Want For Christmas Is You”

Star Lord

De Franky van Het Eiland

Oplossingen

P3: Verbind Taknaam met Taklogo
Kapoenen = gele narrenhoed - Kawellen = groene vlieger - Jong-givers = oranje rugzak - Givers = blauwe fiets

P4: Verbind leiding met Taklogo
Links: Jef = Giver - Tia = Kapoen - Simon = Giver - Jeroen = Jong-Giver - Saartje = Kapoen
Rechts: Jitse = Kawel - Jasmien = Kapoen - Dina = Kawel - Cath = Jong-Giver - Loena = Giver - Lindsy = Kawel

P5: Rebussen
Akabe Scout Moedig
Pasen komt er aan
De Lente is begonnen
Paaseieren zijn lekker
De zon schijnt

P6: Raadsels
File - brievenbus - een man op een paard - tafel - lichtblauw - handdoek - raadsel

P7: Anagrammen
Pijpelheide - Akapost - Pijpelbos - Albatros - Gabber-Chiro;

P8: Avondlied
d'avond - bomen - knielen - danken - vragen - luist'rend - fluist'ren - sterren

Oplossingen

P9: Morse Code
Ik ben nu bezig met morse code te vertalen en ik ben kei goed bezig

P10-11: Leiding Quiz
C - A - C - B - A - C - C - A - B - B - A

P20: Kabouters en Welp
Juliet - Kwebbel - Simba - Gnomeo - Plop - David - Wesley

P21: Bart
Smit - Peeters - el van Riet - Kaell - van Schuifaf - Simspon

P22: Leeuwenkoning
Scar - Mufasa - Zazoe - Nala - Simba - Rafiki - Timon - Pumbaa

P23-24
China - Paters & Nonnen - stripfiguren - Jungle Book - Hoog boven de wolken - Geschiedenis - Hollywood - sprookjes - flamboree - circusvikingen - Wereldcam-pingcirkel (WC) - Tsecho en Bee - 't Pijpelbos feest - Op kamp naar fantasyland - Rock Albatros - Superhel-den in Space - Albatros zkt. Werk - Je staat onder Boek-arrest - Jos en het begin der Albatros - Thank God it's ne Feestdag - Austr(al)ia– Met Jos naar de Kosmos

Oplossingen

P31: visgraat
Je komt terug op ons lokaal aan!

P52: Rebussen
Wil je weten hoe het danst zonder mij?
Misschien heb je meer balans zonder mij
Als het moet zet ik een stapje opzij

P53: Totems
1 = Kaketoe = Jeroen - 2 = Aap = Cath
3 = Konijn = Simon - 4 = Chinchilla = Lindsy
5 = Oropendola = Dina - 6 = Neusbeer = Saartje

Online Jeugdbeweging

Krijg je niet genoeg van al deze leuke spelletjes? Dan hebben wij goed nieuws! Een aantal toppers van de scouts hebben De Online Jeugdbeweging opgericht!

Dit is een Facebook-groep waar elke zaterdag en zondag tussen 14u en 17u heel wat leuke opdrachten gepost worden, die worden uitgevoerd door leden van jeugdbewegingen vanuit heel het land! De groep heeft ondertussen al 40.000 leden!!

Doe jij ook mee om de scouts te vertegenwoordigen?